

1/20 TRANS KIT SERIES

MP4/3B

TEST CAR


組立説明書 ASSEMBLY INSTRUCTIONS

▽製作上の注意

- レジンパーツは、組立、塗装前に離型剤クリーナー等で洗浄してください。
- 組立には、瞬間接着剤、エポキシ系ボンドをご使用ください。
- メタルパーツは、バリ・パーティングライン等を処理した後、プライマーサフェーサー(ブラサフ)等で下地処理をしてください。
- 各パーツの組立においては、入念に仮組を行ってから接着してください。組立には削り合わせ等が必要な部分もありますのでご注意ください。

▽CAUTION

- Read carefully and fully understand all instructions before assembly.
- Extra care should be taken when using tools avoid personal injury.
- Read and follow the instructions supplied with paint and or cement (not included).
- Use epoxy or CA glue only.
- Assemble the kit away from the reach of children.
- Model car for collectors. ●Not suitable for under 18 years old.



このキットはトランスキットです。製作には別途 T社「1/20 MP4/4」(ITEM20022/89719)をお買い求め下さい。
This is transform kit and use "1/20 MP4/4" ITEM20022/89719 as doner kit.

製品内容/PARTS LIST

ウレタンレジンパーツ(R) RESIN PARTS

メタルパーツ(M)/METAL PARTS

エッチングパーツ ETCHING PARTS

バキュームパーツ VAC-FORMED PLASTIC

中ビス SCREW×3

細小ビス MINI SCREW×8


真鍮線 THIN BRASS ROD

塩化ビニル板 VINYL CHLORIDE PLATE

木製パーツ WOOD PARTS

マーキングデカール MARKING DECAL

シートベルトリボン SEAT BELT



※部品不足・部品不良によるアフターサービスの期間は、販売から1年間とさせていただきます。
また、部品不足、不良以外のパーツ請求には、お応えできかねますのでご了承下さい。

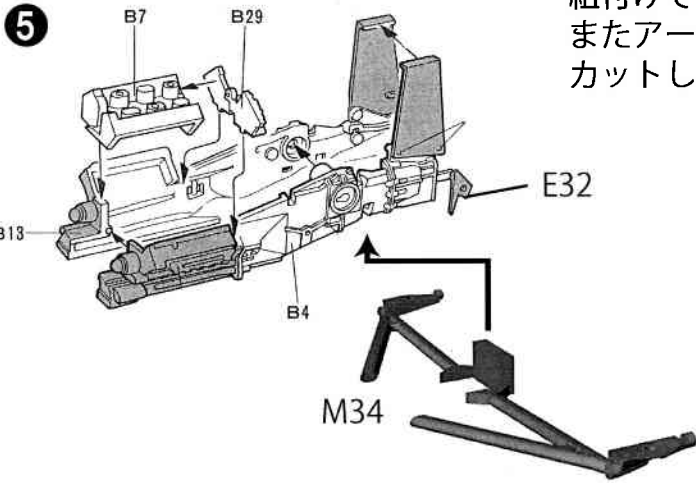
※Spare parts are available within 1 year after the release date of this model.

GILLES's SPIRITS in
STUDIO27
GILLES COMPANY LIMITED

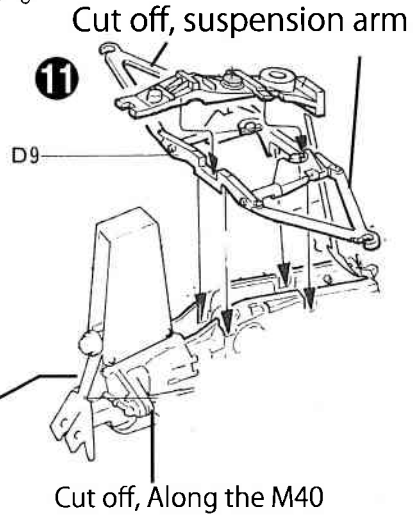
Made in JAPAN 2014年6月販売

この製品はベースキットの説明書 ⑤ ⑥ にあるパーツB7,B29,B13,B4,A1 ⑪ B8,D9
及びタイヤとホイールのみ使用します。

REAR SECTION



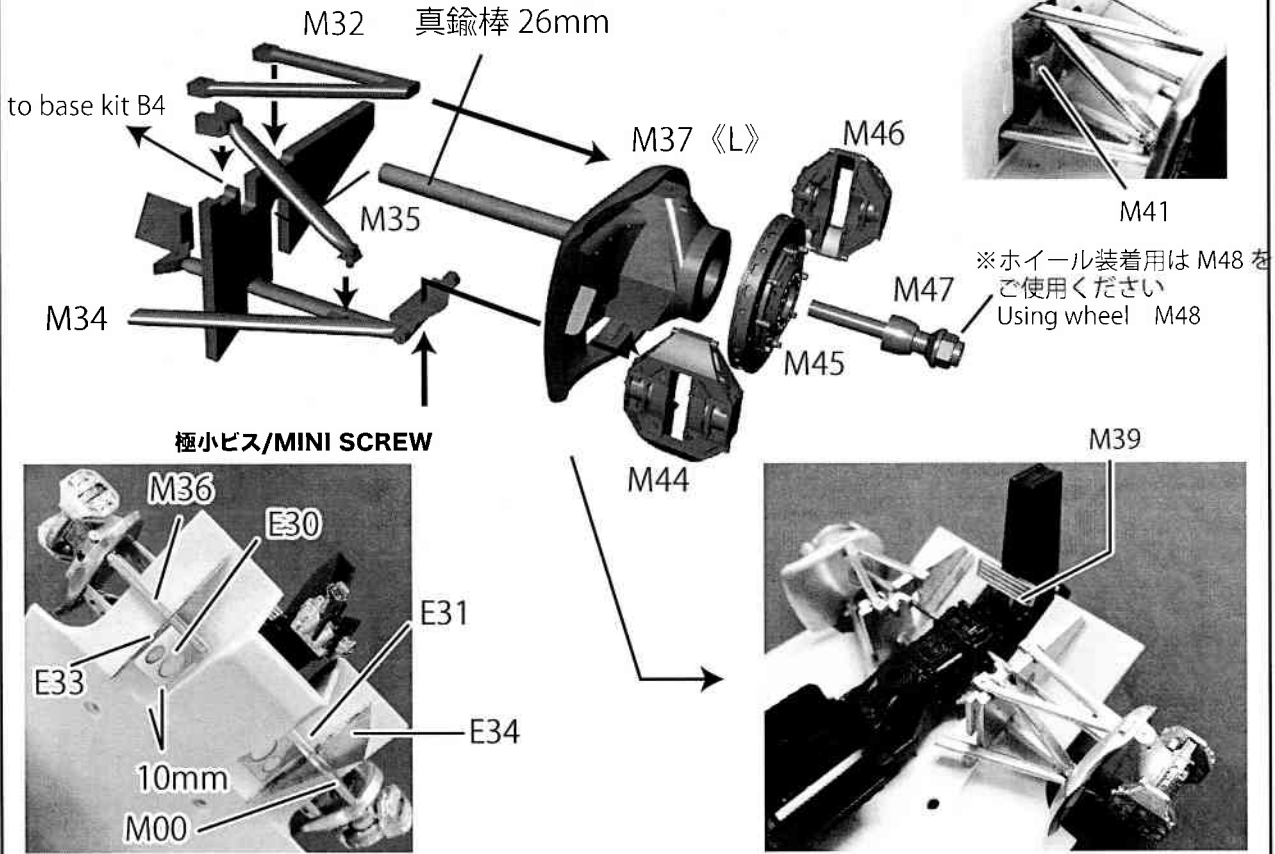
ベースキット D9 は B8 を固定する為に
組付けて下さい
またアーム部分は使用しないので
カットして下さい。



※ベースキット B12 は
本製品の M40 に差し替えて使用して下さい

ベースキット B13 の一部は
製品 M40 に沿ってカットして下さい。

REAR SECTION 《L》

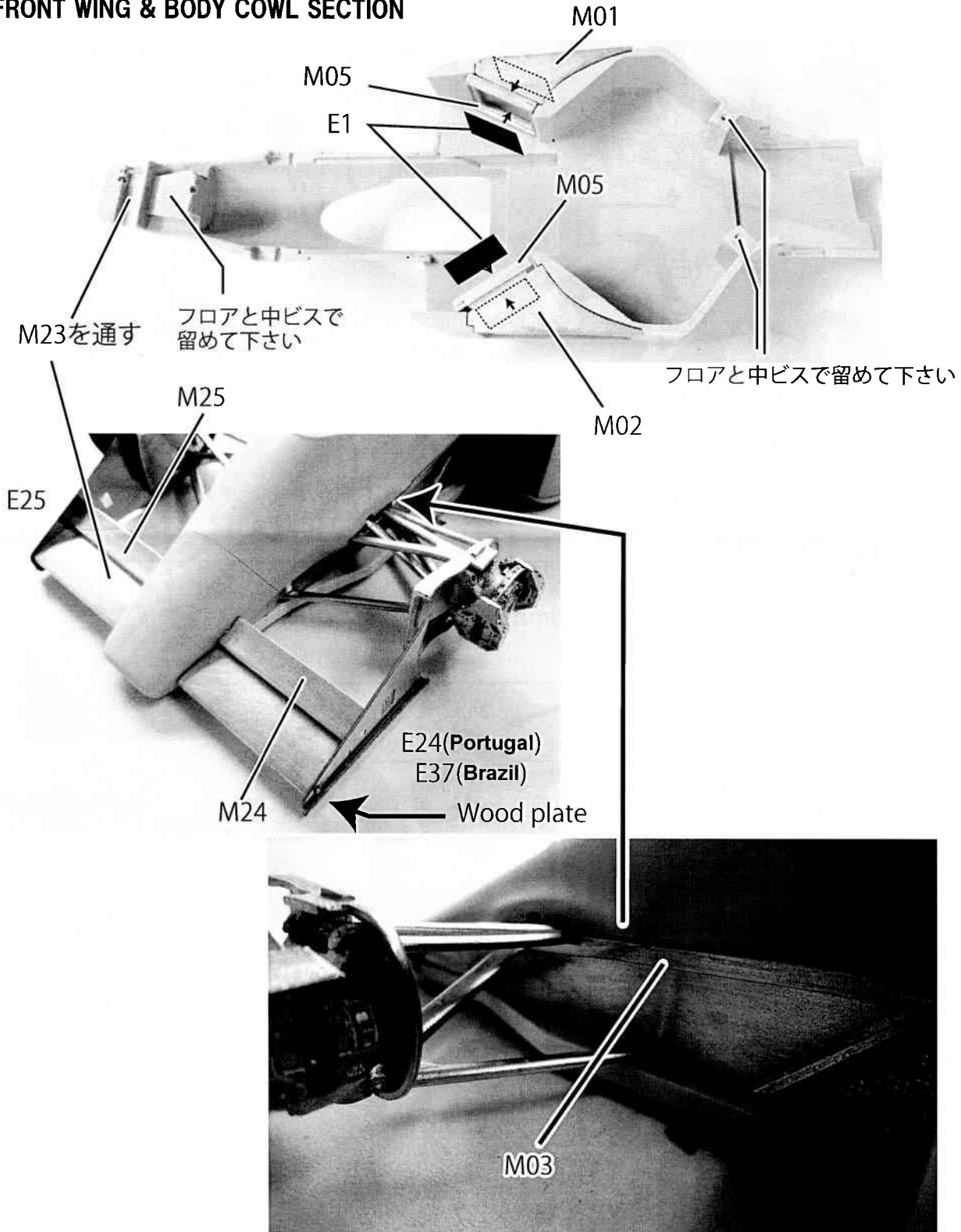


組み立て説明 ASSEMBLY

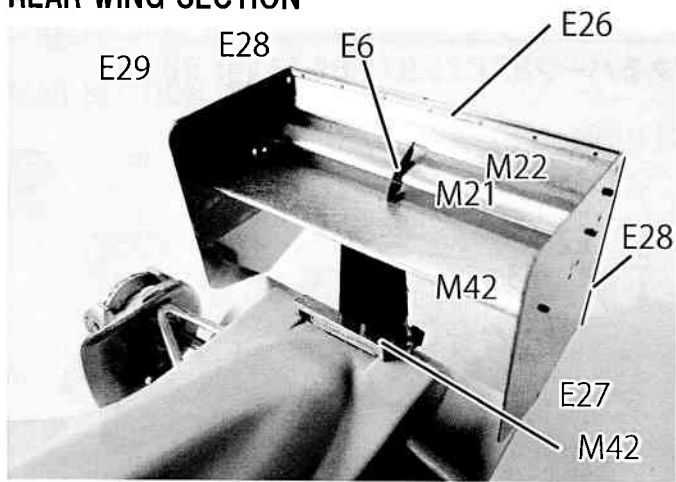
番号はベースキットの説明書に対応しております
注意書きのない部分及び組み立て順は、ベースキットの説明書に従ってください

この製品はベースキットの説明書 ⑤ ⑥ にあるパーツB7,B29,B13,B4,A1 ⑪ B8,D9
及びタイヤとホイールのみ使用します。


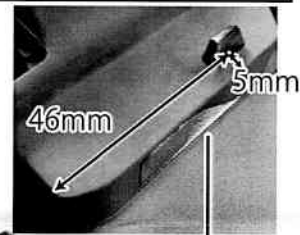
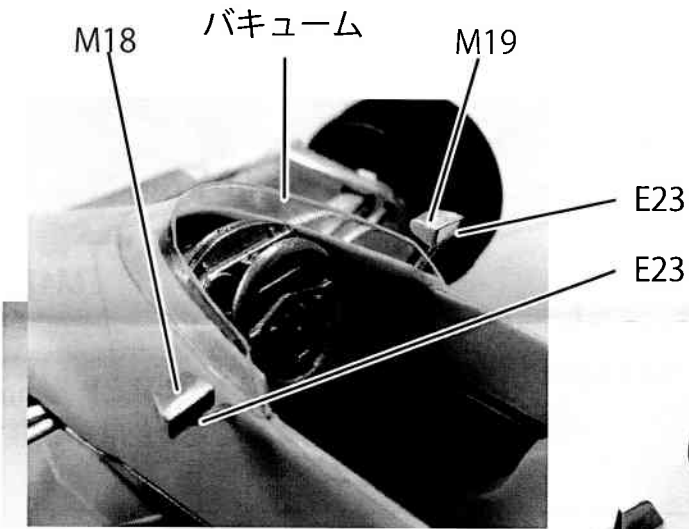
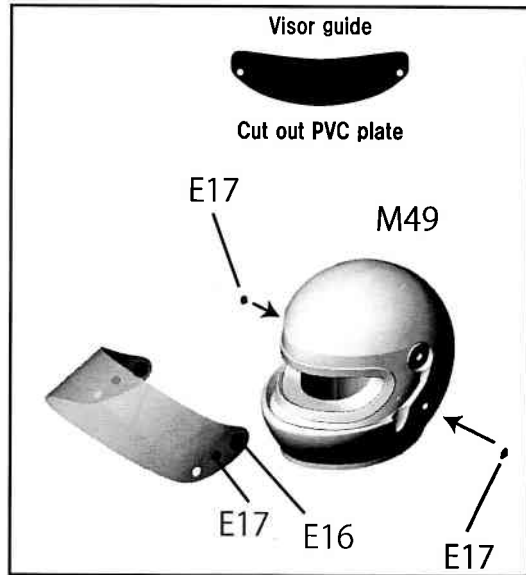
FRONT WING & BODY COWL SECTION



REAR WING SECTION



HELMET



ベースキットのタイヤとホイールを使用します。

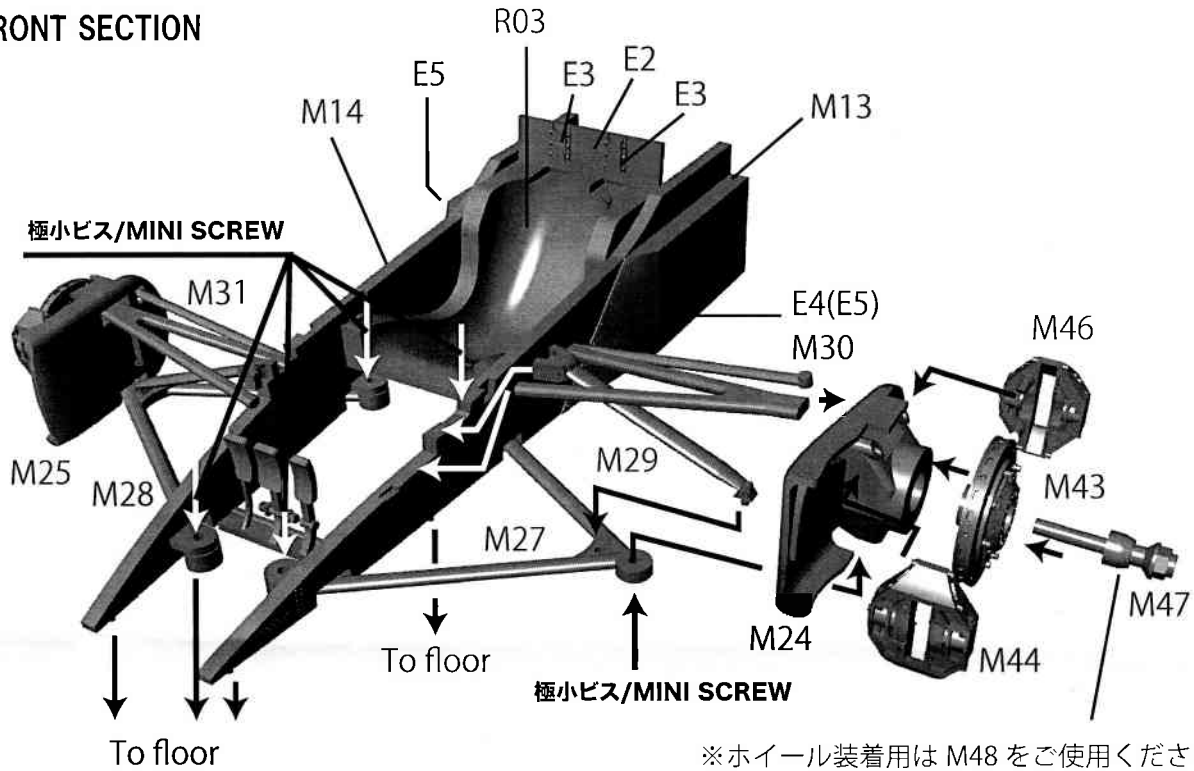
組み立て説明 ASSEMBLY

番号はベースキットの説明書に対応しております

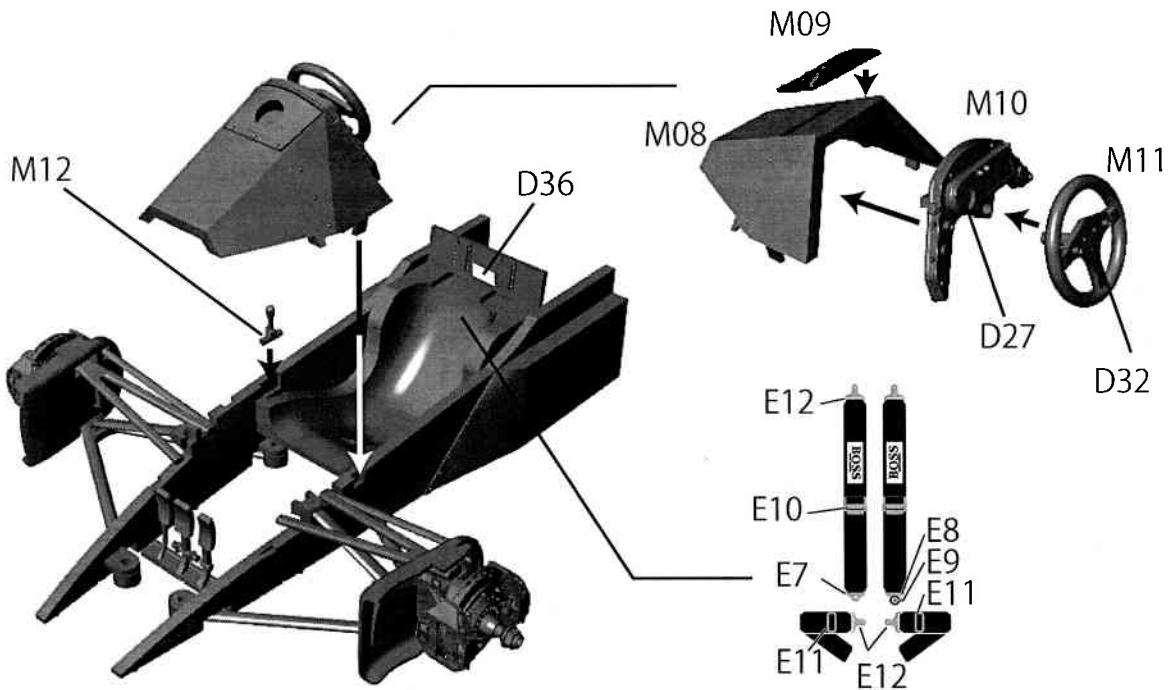
注意書きのない部分及び組み立て順は、ベースキットの説明書に従ってください

この製品はベースキットの説明書 ⑤ ⑥ にあるパーツB7,B29,B13,B4,A1 ⑪ B8,D9 及びタイヤとホイールのみ使用します。

FRONT SECTION



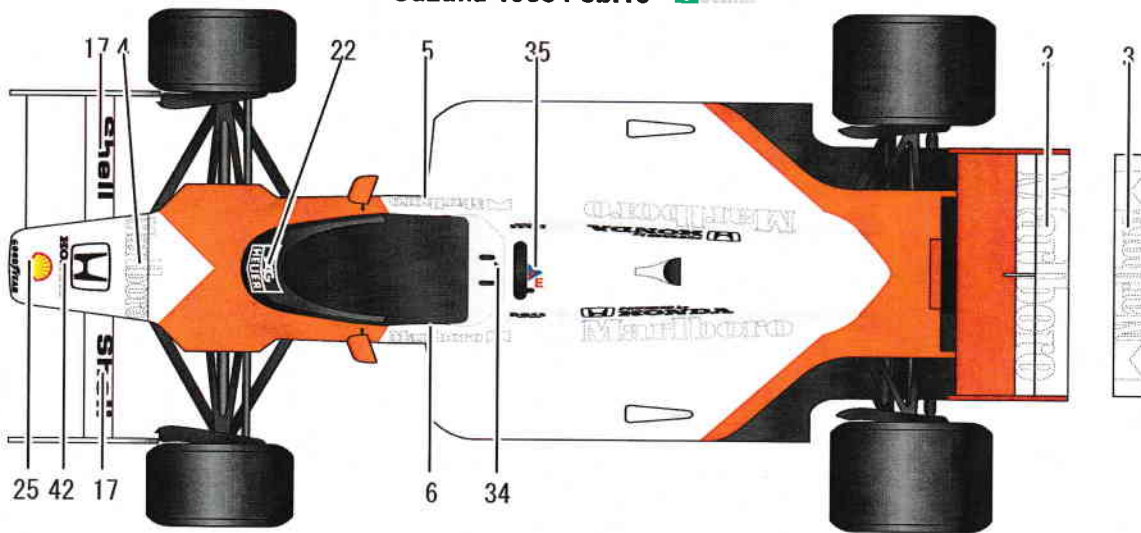
※ホイール装着用は M48 をご使用ください
Using wheel M48



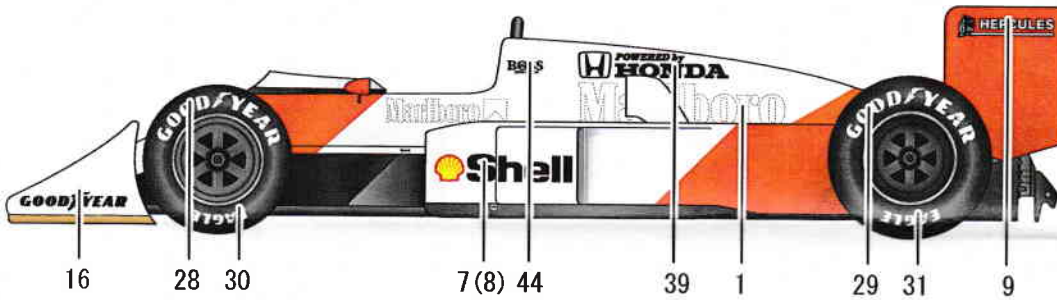
DECAL GUIDE

Suzuka 1988 Jan.18~ **France**
 Suzuka 1988 Feb.16~ **Germany**


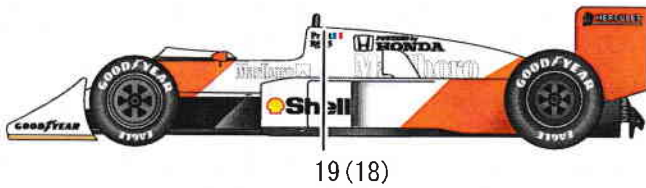
※()内は反対側です。 opposite side.




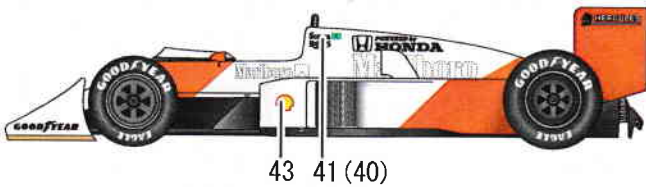
Seat belt:37 Steering:32or33 Meter panel:27 Cockpit:36



Jerez 1988 Feb.15~ **France**
 Jacarepagua 1988 Mar.6~ **France**



Jacarepagua 1988 Mar.6~ **Germany**



Imola 1988 Mar.23~ **Germany**

