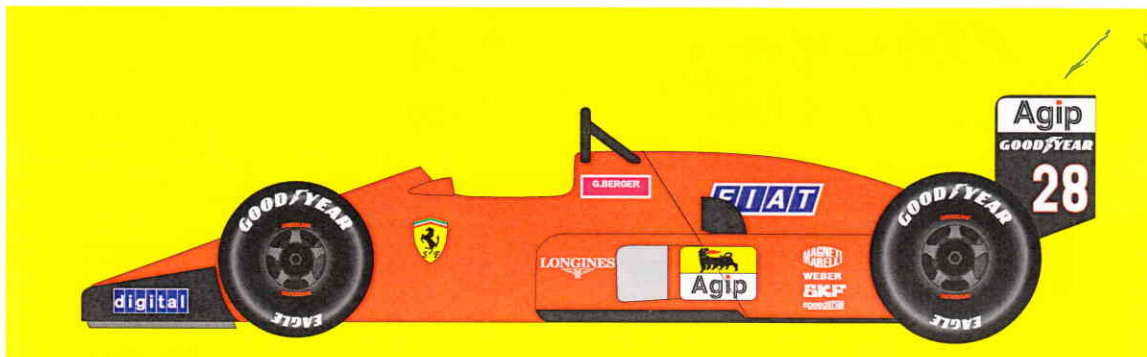


STUDIO27 FERRARI KIT SERIES No.2032

1/20 scale Multimedia kit

FERRARI F1 - 87 / 88

GP of ITALY (1988)



組立説明図 ASSEMBLY INSTRUCTIONS

製作上の注意

- ・レジンパーツは、組立、塗装前に離型剤等で洗浄して下さい。
- ・組立には、瞬間接着剤、エポキシ系ボンドをご使用下さい。
- ・メタルパーツは、バリ、パーティングライン等処理した後、プライマー、プラサフ等で下地処理をして下さい。
- ・各パーツの組立においては、入念に仮組みを行ってから接着して下さい。
組立には、十分な削り合わせ等が必要な部分もありますので、十分ご注意ください。

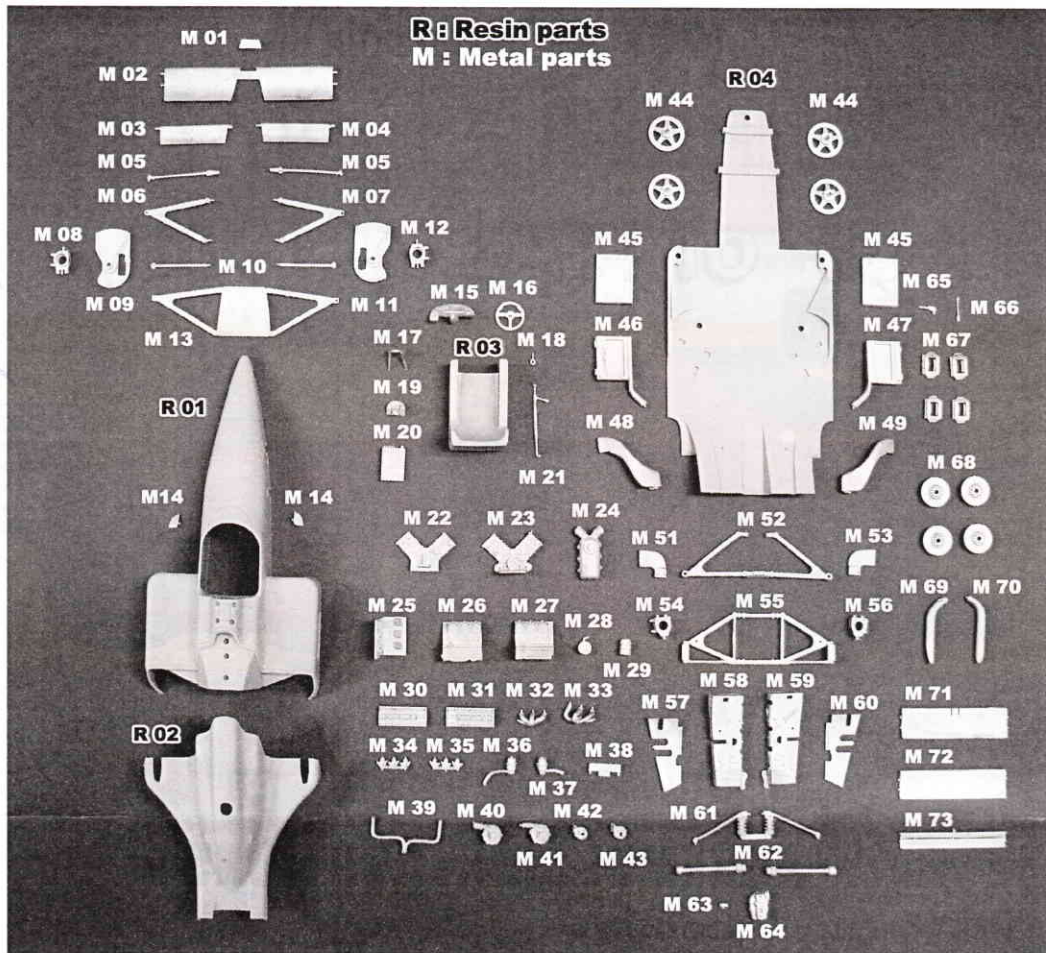
CAUTION

- ・ Read carefully and fully understand all instructions before assembly
- ・ Extra care should be taken when using tools to avoid personal injury
- ・ Read and follow the instructions supplied with paint and/or cement (not included)
- ・ Use epoxy or CA glue only
- ・ Assemble the kit away from the reach of children
- ・ Model car for collectors. Not suitable for under 18 years old

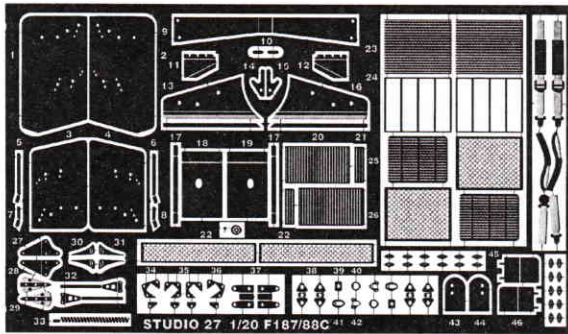
2008年12月発売

Made in JAPAN

PARTS DETAIL



Etching parts



Other parts

FRONT TYRE	X 2
REAR TYRE	X 2
F-WHEEL RIM	X 2
R-WHEEL RIM	X 2
VACUUM PARTS	X 1
SCREW	X 5
MINI SCREW	X 6

Paint guide

A RED	D SILVER	G METALLIC GREY
B SEMI GLOSS BLACK	E FLAT BLACK	
C WHITE	F GOLD	





CAUTION



※部品不足、不良以外のパーツ請求にはお応えできませんのでご了承下さい。
 また、表紙の発売日より1年経過したパーツ請求については応じられない場合もございますのであらかじめご了承下さい。
 ※ Replacement parts are available for shortage and sub-standard only.
 We may not comply with your replacement parts order after one year from release date.

組み立て説明 ASSEMBLY

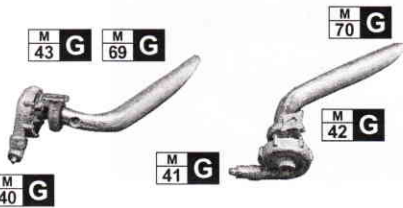




- フロントセクションの組立
- FRONT SECTION ASSEMBLY



- ポンツーン内の組立
- SIDE AIR INTAK ASSEMBLY





- リアセクションの組立
- REAR SECTION ASSEMBLY




FR2032 F1-87 / 88 GP OF ITALY 1988

- フロントセクションの組立2
- FRONT SECTION ASSEMBLY2





- ボディ/アンダ-トレイ取付け
- ATTACHING BODY/ UNDERTRAY




* ボディとアンダ-トレイ取付けの際、若干の擦り合わせて下さい。
 ボディとアンダ-トレイ取付けには中ビスをお使い下さい。
 * Shave and adjust part for body and undertray assembly and fix with screws.

- リアセクションの組立2
- REAR SECTION ASSEMBLY2



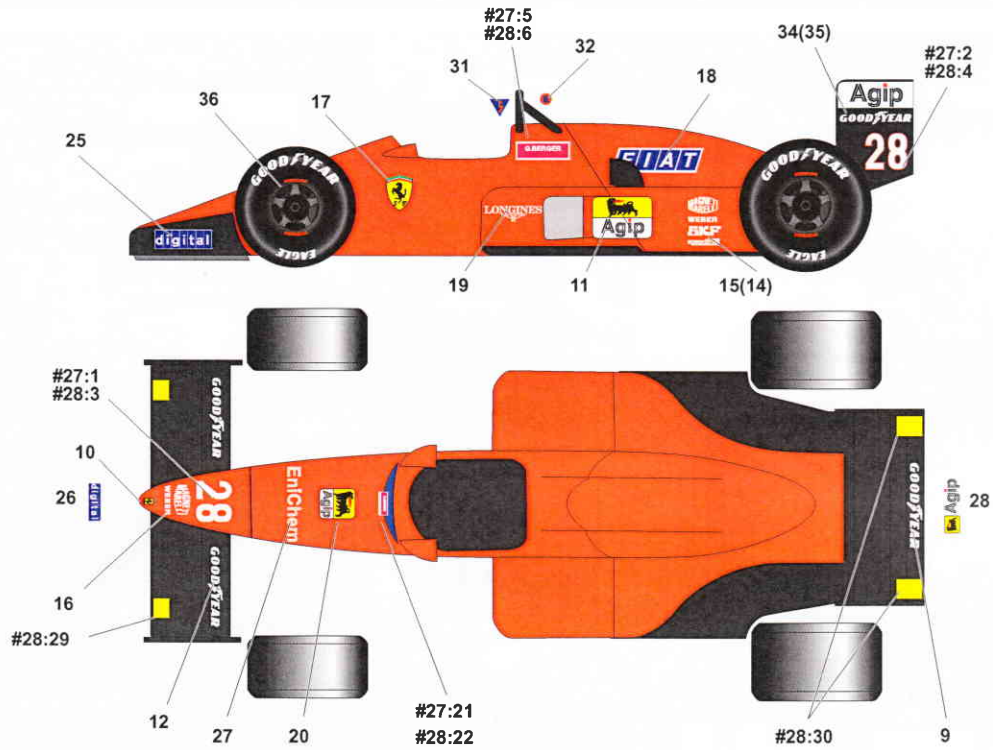
FR2032 F1-87 / 88 GP OF ITALY 1988

- 各パーツの取付け
- OTHER PARTS ASSEMBLY



DECAL GUIDE

※()内は反対側です。
※() opposite side.



Ferrari

OFFICIAL LICENSED PRODUCT

"Produced under license of Ferrari Spa. FERRARI, the PRANCING HORSE device, all associated logos and distinctive designs are trademarks of Ferrari Spa. The body designs of the Ferrari cars are protected as Ferrari property under design, trademark and trade dress regulations"

STUDIO27 / 有限会社ジル
〒251-0056
神奈川県藤沢市羽鳥3-21-10
TEL : 0466-33-6091 FAX : 0466-33-6957
STUDIO27 / Gilles Co., Ltd.
3-21-10, Hatori, Fujisawa-City, KANAGAWA,
251-0056, JAPAN
TEL ; +81-466-33-6091 FAX : +81-466-33-6957

URL <http://www.studio27.co.jp>