




# B195

EARLY TYPE VER. / LATE TYPE VER.  
 原型:Akihito Ishii  
 1/20 scale Full kit



\*イラストは前期型のものです



## 組立説明図

### 製作上の注意


- レジンパーツは、組み立て、塗装前に中性洗剤や離型剤クリーナー等でしっかりと洗浄してください。
- 組み立てには、瞬間接着剤、エポキシ系接着剤をご使用ください。
- 各パーツは、バリ、パーティングライン等を処理した後、プライマー、ブラサフ等で下地処理をしてください。
- 各パーツの組み立てにおいては、デカールとの位置関係も考慮に入れて慎重に行ってください。  
十分なすり合わせが必要なパーツもございますので、ご注意ください。
- 本キットには小さな部品、尖った部品などが含まれています。お子様の誤飲や怪我には十分お気をつけください。

### パーツ内容

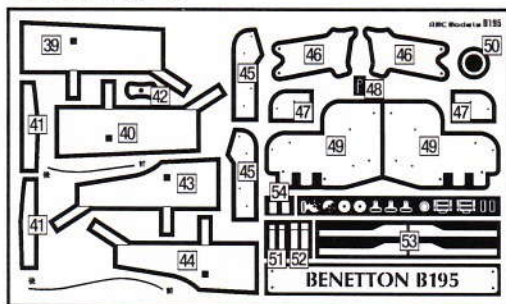
#### ■メタルパーツ



#### ■レジンパーツ



#### ■エッチングパーツ




#### ■その他のパーツ

取扱説明書	1	金属線 0.3	1
デカール	1	金属線 0.5	1
ゴムタイヤ	4	金属線 0.8	1
(フロント2、リア2)		サテンリボン 細	1
ビス	4	サテンリボン 太	1

部品不足、不良以外のパーツ請求にはお応えできませんのでご了承ください。また発売日より1年経過したパーツ請求については応じられない場合もございますのであらかじめご了承ください。



## EARLY TYPE VER. (前期型)



## 1 フロントウイングの組立


- 53を使用するのは後期型のみです。前期型では使用しません。
- 53はガイドに沿って外側に曲げてください。

## LATE TYPE VER. (後期型)




## 2 フロントサスペンションの組立

- ()内の数字は反対側の番号です。
- 車高調整のためアップライト側のピンの位置をずらしたい場合や、ピンが折れる等した場合には、付属の金属線0.8をお使いください。




## 3 バージボードの組立

- バージボードは、前期型は 39、40 を、後期型は 43、44 を使用してください(写真は前期型です)。
- バージボード 39、40 / 43、44 はガイドに沿って曲げてください。




## 4 オンボードカメラ

- オンボードカメラはレースによって装着の仕方が異なります。例えばカーナンバー1のモナコGP決勝は両側装着、日本GP決勝は装着なしです。その他、どちらか片側のみの場合などもありますのでお手元の資料でご確認ください。





## 5 リアサスペンションの組立

- 車高調整のためアップライト側のピンの位置をずらしたい場合や、ピンが折れる等した場合には、付属の金属線0.8をお使いください。



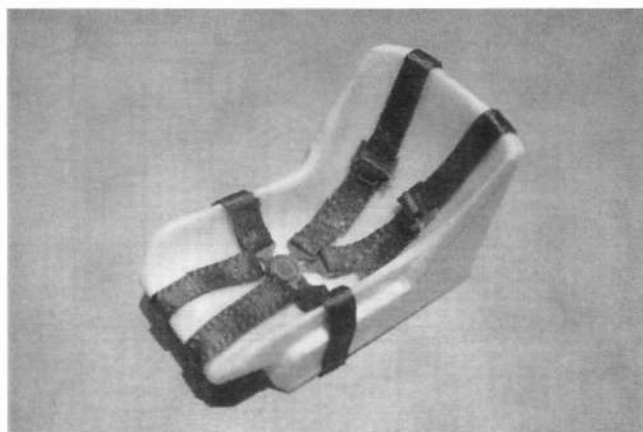
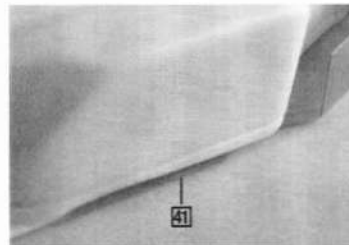
## 6 リアウイング周辺の組立

- この写真では左サイドのみ組み立てています。右サイドも同様に組み立ててください。




## 7 コックピット周辺の組立

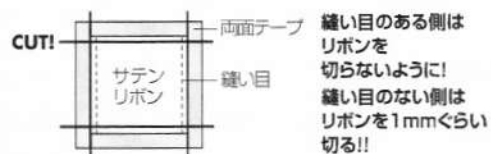
- インダクションポッド部は前期型の場合は 函を、後期型の場合は 函を取り付けてください。



## 8 シートベルトの組み立て

- 写真を参考に組み立ててください。
- 肩パッド部を再現する場合は  洋白線を通します。下図のように付属の太いリボンをお使いください。

肩パッド部は、太いサテンリボンの全面に両面テープを貼り、裁ちばさみでカットするとほつれが出にくくなります。



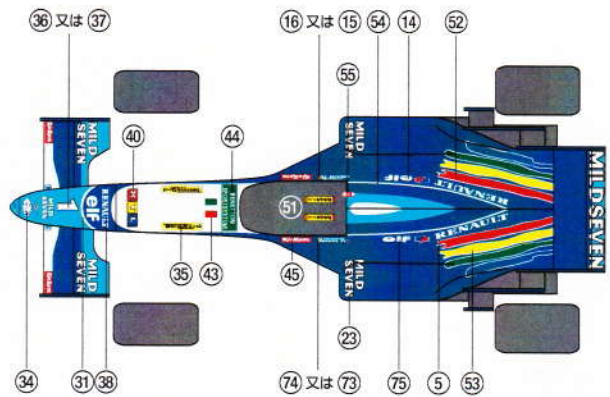
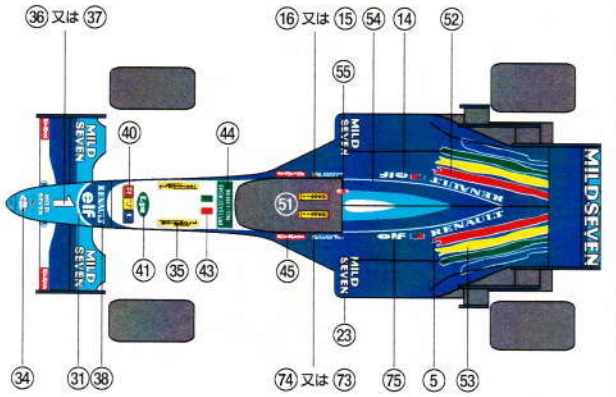

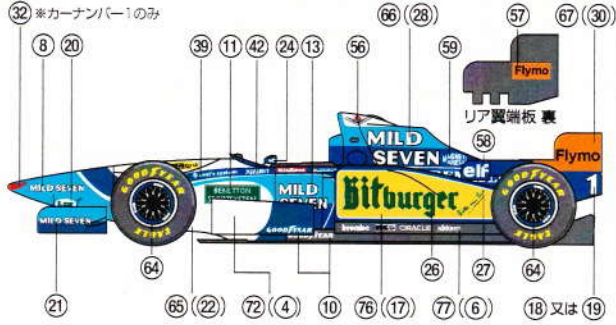
**デカール・カラーガイド**

●塗装については下記イラストを参考にしてください。(塗装にはフィニッシャーズカラーがお勧めです)

●デカール番号の()内の数字は反対側の番号です。●本キットでは前期型はモノコGP、後期型は日本GPのマーキングを採用しています。

**EARLY TYPE VER. (前期型) (モノコGP)**

**LATE TYPE VER. (後期型) (日本GP)**




※カーナンバー2のときは②を使用します (68) 又は ②


※カーナンバー2のときは②を使用します (68) 又は ②



■デカール



■コックピット内のマーキング



**B195 EARLY TYPE VER. / LATE TYPE VER.**

原案製作 : AKIHITO ISHII (M.C.F.)

デカール製作 : F'artefice

ラベルインストラクション製作 : Rin Design Office

企画 : AMC models

Model Car's Fanatic  
MCF

F'artefice  
~エッフェルアールティエーチエー~

RIN DESIGN OFFICE

AMC Models

<http://www8.ocn.ne.jp/~mcf/>

<http://www.f-artefice.net/>

2011.6月発売

Special Thanks to : Mr.S.Matsui and.....YOU !!